

Schuifstelsel duoPortPAS : Maximale maat 3000 x 2300

info: Winkhaus beslag Duoport PAS <http://www.winkhaus.com/nl-nl/raamtechniek/schuifbeslag/duoport/duoport-pas>
Ventilatie rondom met RC 2 beveiliging



youtube: <https://www.youtube.com/watch?v=O6Q0C1eVaGY>



Het schuifbeslag met parallelafstelling

Met het innovatieve schuifbeslag duoPort PAS krijgen schuifdeuren een nieuwe functionele dimensie. De door Winkhaus gelanceerde parallelafstelling maakt een natuurlijke, lichte ventilatie van ruimtes mogelijk, ook wanneer er niemand aanwezig is. De bediening is intuïtief en uiterst comfortabel. Overtuig uzelf.

Technische gegevens

- ☑ Door een rondom lopende, tot 6 mm brede kierstandventilatie tussen vleugel en kozijn wordt een natuurlijke luchtverversing gegarandeerd.
- ☑ De parallelafstellingsfunctie maakt een natuurlijke, lichte ruimteventilatie mogelijk, ook bij afwezigheid.
- ☑ Inbraakwerend ventileren. De combinatie van de activPilot achtkant-sluitnok met de stalen kierstandventilatiesluitingsdelen zorgt al in de standaarduitvoering van de duoPort PAS voor een verhoogde basisveiligheid.
- ☑ In de parallelafstelling wordt dezelfde inbraakwerendheid bereikt als bij een gesloten deur.
- ☑ De bediening is intuïtief en uiterst comfortabel.
- ☑ Ondersteund door de energieopslageenheden en een geïntegreerde demperfunctie laten de tot 160 kg wegende schuifelementen zich eenvoudig bewegen.
- ☑ Verhindert het afkoelen van de ruimtes, bespaart energie.
- ☑ Volledig voorbereide, compacte railsets.
- ☑ Goed doordacht systeem- en afwerkingsconcept voor optimale productieprocessen.
- ☑ Centrale sluiting en sluitingsdelen uit het activPilot-programma bij een breed scala van systemen toepasbaar.

Klik voor prijzen : [klikhier](#)

Schuifkiep : Maximale maat 3000 x 2300

Schüco downloadpagina: <http://www.kozijnenkoning.nl/info-downloads.html#>

: Systeem schuifkiep PASK Schüco CT 70 (kozijn rondom)

-standaard hendel binnen zilver of wit zonder slot / buiten greep

-met dwangsturing (duoPort SK 160 Z)

info: Winkhaus beslag schuifkiep Schüco CT 70.

<http://www.kozijnenkoning.nl/images/infodownloads/pdf/winkhaus%20beslag%20schuifkiep.pdf>

youtube: <https://www.youtube.com/watch?v=96PGTL03B8/>



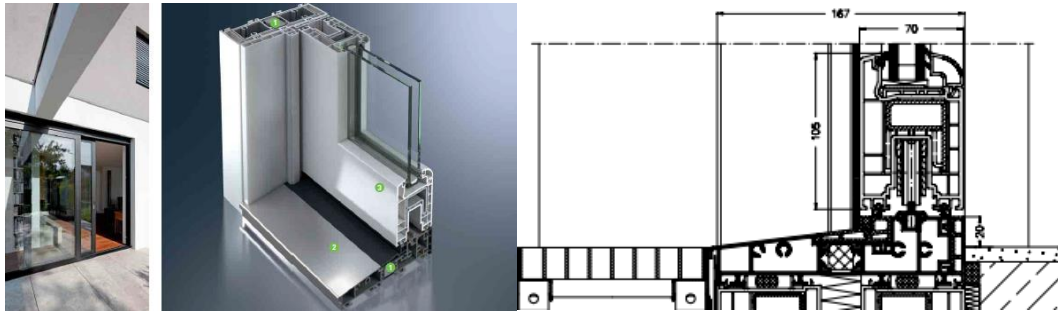
is het meest gangbare schuifstelsel in de kunststof schuifdeuren. Het systeem heeft als voordeel dat de deur geschoven kan worden, maar ook op de kiepstand kan worden gezet om te ventileren. Een groot kenmerk van de schuifkiep pui is dat de profielen hetzelfde zijn als de raam en deurkozijnen. De schuifkiep systemen van Corona CT 70 PASK-Elementen zijn net als ramen en deurprofielen respectievelijk 7 of 11,2 cm diep.

Dus het vlakke of verdiepte profiel.

1. Naast "kantelen" is ook afstellen en verschuiven van de venstervleugel mogelijk
2. Beslagen naar keuze voor 2- tot 4-vleugelige PASK-elementen
3. Maximale dichtheids- en geluidsisolatiewaarden
4. Optimale elementstabiliteit dankzij grote stalen versterkingsprofielen met een wandsterkte tot en met 3 mm
5. De schuifvleugels zijn in kantelpositie tegen openschuiven beveiligd
6. Mogelijke veiligheidsniveaus: (WK0) (WK1) (WK2)
7. Bij Corona CT 70 PASK-elementen zorgt de grote keuze aan gekleurde en houtdecors voor een individuele vormgeving van de elementen.
8. Tegelijkertijd bieden de rondomlopende vleugelafdichting en de verschillende veiligheidsniveaus tot optimaal comfort en hoge veiligheid.

Kwaliteit De kwaliteit van deze deuren is erg hoog. Het meerpunt- hang en sluitwerk is super robuust. Verder zorgt de degelijke constructie van het systeem ervoor dat er bij gesloten toestand geen tocht naar binnen kan glippen. De afdichting is optimaal! *Er zijn de 2-delige, 3-delige en 4-delige variant.* Het **schuifkiep systeem** kan tot een lengte van ca. 5 meter (in 4 of 3 delen of tot 3 meter in 2 delen)geleverd worden zonder dat dit ten koste gaat van de stabiliteit en levensduur van de schuifpui. De schuifkiep pui is makkelijk schoon te houden en zeer functioneel. Onze schuifkiepsystemen zijn uitgerust met het robuuste Winkhaus beslag, systeem: duoPort SK 160 Z. Klik voor prijzen : [klikhier](#)

Hefschuif Schüco CT-70 HS EASYSIDE (16,7 cm dik) : VOORDELEN Grotere constructies mogelijk/ mogelijkheid tot barrière-vrije drempel (rolstoelgebruik)



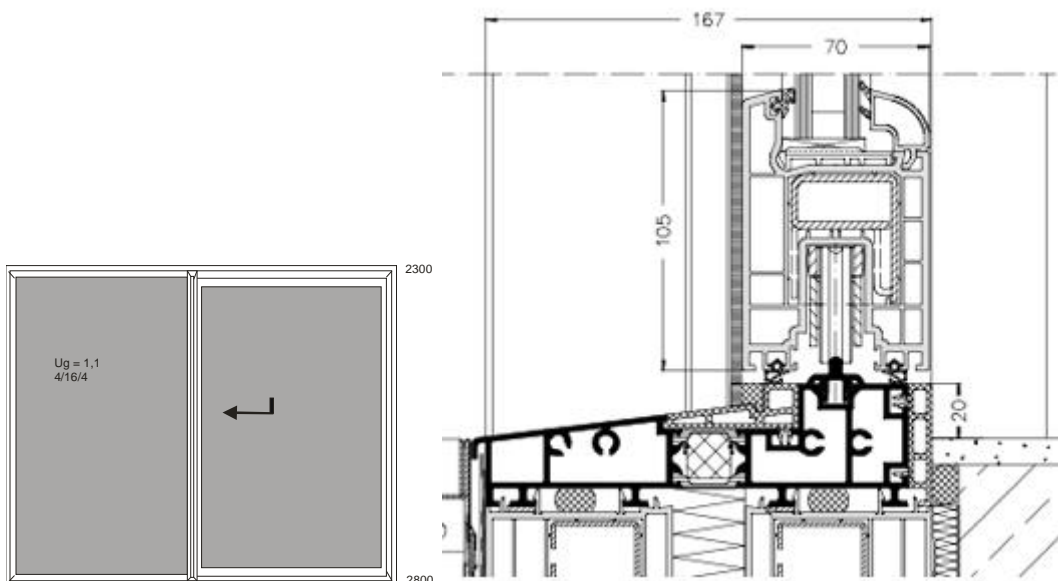
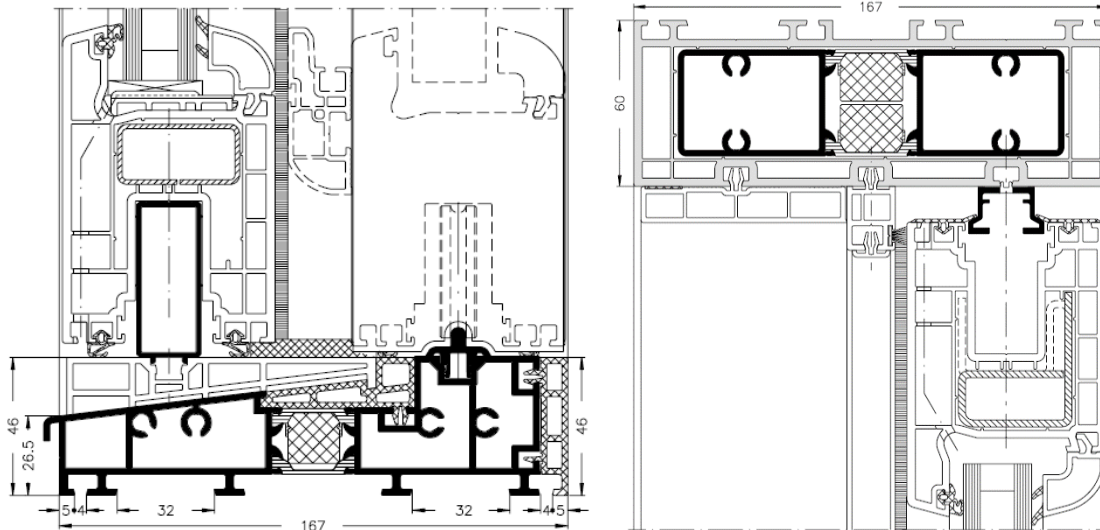
HS voor info: op de [Schüco downloadpagina](#): Schüco corona CT 70 HS

<http://www.kozijnenkoning.nl/images/infodownloads/pdf/Schuco%20corona%20CT70%20HS.pdf>

[http://www.kozijnenkoning.nl/images/infodownloads/pdf/Systeem%20Schuco%20hefschuif%20CT%2070%20HS%20\(2\).pdf](http://www.kozijnenkoning.nl/images/infodownloads/pdf/Systeem%20Schuco%20hefschuif%20CT%2070%20HS%20(2).pdf)

youtube :

<https://www.youtube.com/watch?v=BEKNDq8fm4U>



Klik voor prijzen : [klikhier](#)

