
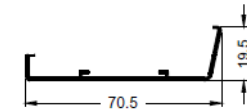
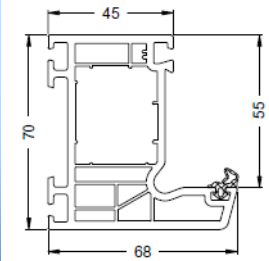


AS, CT 70 (5-kamer), buitenzijde ALU / Geleverd met glas hr++ U=1,0 4/16/4



SI 82 (6 kamer) Top Alu: Geleverd met triple glas U=0,5 W/M2 4/18/4/18/4



TopAlu 68
13164200

Schüco Corona TopAlu

Kunststoff-Fenster mit außen liegender Aluminium-Deckschale

Schüco Corona TopAlu

Kunststoff-Fenster mit außen liegender Aluminium-Deckschale



Das elegante Fenster für höchsten Wohnkomfort

Erfüllen Sie Ihre Ansprüche an Wohnkomfort, Design und höchste Wertbeständigkeit mit einem Produkt: Schüco Corona TopAlu – Kunststoff-Fenster mit außen liegender Aluminium-Deckschale. Schüco Corona TopAlu verbindet die exzellente Wärmeisolierung von Kunststoff-Fenstern mit einer besonders hochwertigen Optik in der Außenansicht und der hohen Widerstandsfähigkeit des Werkstoffes Aluminium.

Schüco Corona TopAlu verleiht Ihren Fenstern eine maximale Lebensdauer. Die auf der Außenseite des Kunststoff-Fensters fixierte Aluminium-Deckschale, ob beschichtet oder eloxiert, ist nahezu unbegrenzt resistent gegen Umwelteinflüsse. So haben Sie noch länger Freude an Ihren Fenstern und minimieren zusätzlich den Erhaltungsaufwand Ihrer Immobilie.

Umwelt schonen und Energie sparen

Kunststoff-Fenster verfügen über die höchsten Wärmedämmstandards. Mit ihnen reduzieren Sie Ihre Heizkosten wesentlich, schonen dauerhaft Ihren Geldbeutel und leisten einen Beitrag zum Umweltschutz.



Erstklassige Gestaltungsvielfalt für Kunststoff-Fenster



Möglichkeit einer farblichen Nuancierung zwischen Blend- und Flügelrahmen



Zeitloses Design



RAL- und Eloxal-Farben



Schüco Farb- und Holzdekore

Neue Freiräume in der Gestaltung mit Schüco Corona TopAlu

Schüco Corona TopAlu eröffnet Ihnen eine neue, erstklassige Gestaltungsvielfalt. Der Werkstoff Aluminium ermöglicht die Gestaltung Ihrer Fenster auf der Fassadenseite in allen RAL- und Eloxalfarben und schafft die Möglichkeit einer farblich Nuancierung zwischen Blend- und Flügelrahmen. Die Fenster passen sich so hervorragend in das Gesamtbild Ihres Hauses ein und unterstreichen optimal die architektonische Linie. Die Innenseiten Ihrer Fenster können je nach Wunsch an die Farb- und Materialgestaltung Ihrer Wohnräume angepasst werden. Hierzu steht Ihnen neben der Farbe Weiß ein breites Spektrum an Farb- und Holzdekoren zur Verfügung. Mit Schüco Corona TopAlu schaffen Sie das richtige Ambiente für mehr Lebensqualität – Raum für Raum.

Das Plus an Sicherheit und Schallschutz

Das zusätzliche Extra verleihen Sie Ihren Fenstern mit ausgereifter Technik hinsichtlich Einbruchhemmung und Schallschutz. Spezielle Beschläge und Gläser in unterschiedlichen Resistance Classes geben Ihrem Zuhause die Wohnlichkeit und Sicherheit, die Sie sich wünschen.

Schüco Corona TopAlu – Die Vorteile im Überblick:

- Hochwertige Optik
- Erstklassige Gestaltungsvielfalt
- Hohe Widerstandsfähigkeit
- Maximale Lebensdauer
- Höchste Wertbeständigkeit
- Exzellente Wärmeisolierung
- Kompatibel mit fast allen Schüco Produkten



Grüne Technologie für den Blauen Planeten
Saubere Energie aus Solar und Fenstern

NEW
SCHÜCO