

# Schüco EasyCare

Onderhoudsvoorschrift  
voor kunststof ramen en deuren

Reinigen van kunststof profielen

schurend middel behandeld worden. Dit geldt bovendien ook voor alle lichte en zware polijstmiddelen en huishoudmiddelen als Vim, Clif, etc. Deze mogen op geen enkele voorwaarde worden toegepast.

Het is strikt verboden te reinigen (of te verdunden) met (was) benzine, terpentijn, nitroverdundingen, azijnzuur, nagellakverwijderaar, spiritus, aceton of PVC-oplosmiddel! Deze middelen mogen op geen enkele voorwaarde worden toegepast daar deze het kunststof profiel onherstelbaar aantasten! In geval van twijfel of bij zeer hardnekkige vervuiling gelieve contact op te nemen met uw leverancier.



## 1.2 Gekleurde kunststof profielen en profielen met houtdecor:

In dit geval zijn de profielen voorzien van een hoogwaardige UV-bestendige kleur- of houtdecorfolie. Om veroudering en weersinvloeden te voorkomen is deze zgn. acrylaatfolie voorzien van een transparante beschermingslaag. Oplosmiddel houdende of schurende schoonmaakmiddelen hebben direct invloed op de hechting van deze lagen en leiden onmiddellijk tot onherstelbare schade!

Gekleurde kunststof profielen of profielen voorzien van een houtdecor dienen zorgvuldig gereinigd te worden. Voor het schoonmaken van witte of crème gekleurde Schüco kunststof kozijnen adviseren wij u de speciale reiniger uit het onderhoudspakket EasyCare te gebruiken, of alleen met water, waaraan bij hardnekkige vervuiling, slechts een beetje huishoudreiniger is toegevoegd.

Schüco International KG  
www.schueco.nl



Schüco Easycare of bijvoorbeeld gewoon groene zeep met water.

SCHÜCO

## 1.1 Witte en crème gekleurde kunststof profielen

Voor het schoonmaken van witte of crème gekleurde Schüco kunststof kozijnen adviseren wij u de reiniger uit het onderhoudspakket EasyCare te gebruiken.

Met een goed absorberende doek (wol, katoen of cellulose) met een neutrale kleur de reiniger op het profieloppervlak aanbrengen, kort laten inwerken. Indien mogelijk in de lengterichting van de profielen uitwrijven en met een soepele handbeweging licht uitwrijven. Aansluitend met gewoon leidingwater afspoelen.



Heftige kras- en schuurbewegingen dienen bij het schoonmaken altijd vermeden worden.

Bij hardnekkige vervuiling de hierboven genoemde manier van reinigen (eventueel meerdere malen) herhalen. Algemene vervuiling, aanslag vanwege industrie of uitlaatgassen of olieresten kunnen met de EasyCare reiniger snel en op eenvoudige wijze verwijderd worden. Kenmerken van de reiniger: huidvriendelijk, ongevoelig voor bacteriën, antistatisch, ontbrandbaar, biologisch afbreekbaar en milieuvriendelijk. Als alternatief kunnen handelsproducten worden gebruikt, echter deze mogen onder geen enkele voorwaarde een schurend effect hebben.

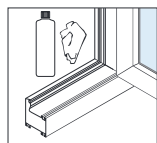
De profielen mogen beslist nooit droog (dus zonder gebruik van reiniger of water) gepoetst worden. Dit laadt het profiel statisch op en trekt hierdoor alleen maar meer vuil aan. Dit verhoogt bovendien de kans dat het oppervlak onherstelbaar beschadigt! De profielen mogen nooit met een

## 2. Onderhoud van de dichtingen:

De zwarte rubberdichtingen waarmee het glas binnen en buiten in de profiel wordt gehouden en de tochtichtingen die u ziet bij geopende ramen en deuren (als ook alle overige rubberdichtingen), dienen elk jaar preventief te worden behandeld met een speciaal voor dit type rubbers voorhanden middel.

Gebruik hiervoor altijd een goede doek. Hierdoor blijven de dichtingen een zeer lange tijd soepel, waterafstotend en buigzaam en blijft de tochtichting van de kozijnen lang gegarandeerd.

Het is aan te bevelen minstens één keer per jaar de dichtingen van uw



kozijnen te controleren op beschadigingen. Indien u zulke beschadigingen met het oog kunt vaststellen of u twijfelt over de juiste werking van de dichting kunt u het best contact opnemen met uw leverancier.

## 3. Onderhoud van het hang- en sluitwerk:

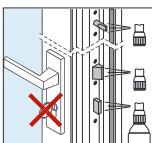
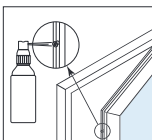
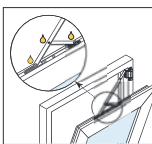
Uw ramen en deuren zijn voorzien van hoogwaardig hang- en sluitwerk (ook in de handel „beslag” genoemd). Bij stalen beslagen (u kunt dit met het oog vaststellen vanwege de metalen kleur van de onderdelen bij geopend raam of deur), is het raadzaam minstens één keer per jaar de bewegende onderdelen te controleren en licht te smeren met een speciaal smeermiddel.

Alle bewegende delen van stalen beslagen dienen met een speciale beslag-spray kort ingespoten te worden, door slechts een of maximaal twee keer licht op de sproeiknop te drukken. Hierdoor blijven de bewegende delen in

een goede conditie en is een lange levensduur gegarandeerd.

### Let op!

De verpakking niet blootstellen aan felle zon of verwarming en niet met geweld openen. De be-



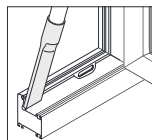
slagspray bestaat uit een ozonvriendelijk drijfgas.

U dient regelmatig te controleren of alle onderdelen nog vast bevestigd zijn en of het beslag nog op de juiste wijze functioneert. Eventueel de bevestigingsschroeven voorzichtig aandraaien. Het afstellen van het beslag – met name ter plaatse van het boven- en onderscharnier van draai- en valramen – als ook het repareren of uitwisselen van onderdelen is strikt voorbehouden aan vakbekwame specialisten. Neemt u in alle gevallen bij storingen contact op met uw leverancier.

Bij werkzaamheden die veel stof en vervuiling van beslagonderdelen ten gevolge hebben, dient u de kozijnen te beschermen tegen te sterke verontreiniging.

## 4. Reinigen van ontwateringopeningen

U dient minstens een keer per jaar de ontwateringsgaatjes (c.q. sleufjes) te controleren op eventuele verontreiniging. Deze treft u aan de onderzijde aan van een bewegend raam (of deur). U dient hiervoor



het raam (of deur) in de draaistand te openen. Voor het behoedzaam schoonmaken van deze gaatjes (of sleufjes) alsmede de spanning over de volle breedte, kunt u een stofzuiger gebruiken, voorzien van een hulpstuk hetgeen ook voor het schoonmaken van de auto gebruikt wordt.

## 5. Algemeen:

Om er zeker van te zijn dat uw kozijnen over een lange periode probleemloos blijven functioneren, is het uitvoeren van periodiek onderhoud erg belangrijk. Een klein druppeltje zuurvrij vet op de bewegende delen houdt het hang- en sluitwerk in een goede conditie.

## 6. Opmerking:

Het opvolgen van de onderhoudsvoorschriften in deze handleiding is van groot belang voor het goed en blijvend functioneren van uw ramen en deuren. De inhoud is gebaseerd op onze ervaringen en de laatste stand van de techniek. Door het niet opvolgen van deze aanwijzingen vervalt alle aanspraak op garantie. Het op de juiste manier gebruiken en toepassen van de kozijnen blijft uw

eigen verantwoording. Bij oneigenlijk gebruik kunt u geen enkele aanspraak maken op garantie. Bij twijfel over het gebruik, de toepassing, onderhoud of reinigen van het SCHÜCO-product dient u contact met uw leverancier op te nemen.



SCHÜCO